










LIVE kõik koos

* Relvad laskekohal / Rifles on shooting lanes ; ** Lamades püsti märki / Prone to standing target; P – prone S – standing









Place	Bib	Name	Club	P + P/PS	Tot	Start split	1 split	1 shot	2 Split	Finish
-------	-----	------	------	----------	-----	-------------	---------	--------	---------	--------

Sprint 3,0km (3 x 1,0km; P P** ; penalty 75m) W/M 13

W13 **














1.	39	Keira Vähi	 Elva Suusaklubi	0 + 1	1 (1)	00:26,2 (8.)	03:19,1 (5.)	04:27,9 (2.)	07:22,5 (2.)	11:42,5	--
2.	32	Madli Berta Kikerpill	 Tartu Suusaklubi	1 + 1	2 (2)	00:22,8 (3.)	03:08,5 (3.)	04:32,5 (4.)	07:23,2 (4.)	11:45,1	+0:02,6
3.	38	Eveta Šidlauskaitė	 Vilniaus r. Nemenčinės SM	0 + 2	2 (2)	00:24,8 (5.)	03:13,7 (4.)	04:14,0 (1.)	07:02,8 (1.)	11:46,1	+0:03,6
4.	35	Adelina Zaitseva	 Narva SK Energia/ Äkke SPKL	0 + 1	1 (1)	00:22,4 (2.)	03:07,1 (2.)	04:39,1 (5.)	07:26,7 (6.)	11:50,7	+0:08,2
5.	40	Gerda Emilia Kiudma	 Tartu Suusaklubi	0 + 2	2 (2)	00:23,0 (4.)	03:19,2 (6.)	04:28,8 (3.)	07:22,5 (3.)	12:12,0	+0:29,5
6.	75	Anni Alus	 Nõmme Spordiklubi	0 + 2	2 (2)	00:21,5 (1.)	02:58,9 (1.)	04:44,0 (7.)	07:24,2 (5.)	12:14,4	+0:31,9
7.	34	Nika Kunčina	 Vilniaus r. Nemenčinės SM	0 + 4	4 (4)	00:25,7 (6.)	03:23,9 (7.)	04:42,4 (6.)	07:39,2 (7.)	13:09,4	+1:26,9
8.	36	Berit Lessing	 Elva Suusaklubi	0 + 1	1 (1)	00:27,3 (9.)	03:34,5 (9.)	05:09,3 (8.)	08:18,1 (8.)	13:23,6	+1:41,1
9.	37	Marleen Aasa	 Tartu Suusaklubi	2 + 3	5 (5)	00:25,7 (7.)	03:25,5 (8.)	05:23,5 (9.)	08:35,5 (9.)	14:14,3	+2:31,8


M13 **

1.	47	Rasmus Raudik	 Elva Suusaklubi	0 + 1	1 (1)	00:21,3 (1.)	02:58,7 (1.)	03:54,9 (1.)	06:25,2 (1.)	10:12,2	--
2.	43	Aron Matthias Kütt	 Elva Suusaklubi	0 + 2	2 (2)	00:21,7 (2.)	03:03,8 (3.)	04:10,8 (3.)	06:50,7 (3.)	11:20,2	+1:08,0
3.	41	Kaur Hanni	 Elva Suusaklubi	1 + 0	1 (1)	00:24,0 (6.)	03:12,0 (4.)	04:33,7 (6.)	07:25,7 (4.)	11:39,9	+1:27,7
4.	44	Matis Mändmets	 Kagu Biathlon	0 + 4	4 (4)	00:22,4 (4.)	02:58,9 (2.)	04:06,7 (2.)	06:45,9 (2.)	12:22,0	+2:09,8
5.	46	Markus Nachbar	 Tartu Suusaklubi	0 + 3	3 (3)	00:23,1 (5.)	03:26,0 (8.)	04:28,3 (4.)	07:34,4 (6.)	13:05,0	+2:52,8
6.	48	Nojus Sabaliauskas	 IRŠSPC -Ignalina S/A Šalna	0 + 3	3 (3)	00:25,7 (7.)	03:23,8 (6.)	04:30,4 (5.)	07:31,7 (5.)	13:12,7	+3:00,5
7.	45	Oliver Peerna *	 Elva Suusaklubi	1 + 4	5 (4)	00:26,2 (8.)	03:26,0 (7.)	04:54,8 (7.)	08:11,7 (7.)	14:28,1	+4:15,9
8.	50	Oskar Torm	 Vastseliina Spordiklubi	2 + 3	5 (5)	00:22,2 (3.)	03:20,8 (5.)	05:34,5 (8.)	08:52,3 (8.)	14:42,0	+4:29,8

Sprint 3,0km (3 x 1,0km; P P *; penalty 75m) W 15











W15 *


1.	27	Elli Pyykönen	 Tuusulan Voima-Veikot	2 + 1	3 (2)	00:19,4 (1.)	02:44,2 (1.)	04:17,0 (5.)	06:51,1 (3.)	10:44,3	--
2.	25	Karmen Noormets	 Spordiklubi Biathlon	1 + 1	2 (2)	00:20,4 (6.)	02:48,3 (3.)	04:13,6 (3.)	06:54,2 (4.)	10:51,0	+0:06,7
3.	13	Rosibel Marii Kaldvee	 Spordiklubi Biathlon	3 + 0	3 (3)	00:20,1 (4.)	02:48,4 (4.)	04:53,9 (11.)	07:20,1 (8.)	10:57,5	+0:13,2
4.	20	Mila Senkevič	 Vilniaus r. Nemenčinės SM	0 + 1	1 (1)	00:22,8 (18.)	03:08,6 (14.)	04:14,6 (4.)	06:59,8 (5.)	11:17,5	+0:33,2
5.	23	Linda Elizabete Brilte	 Alūksnes novada SK	0 + 3	3 (2)	00:20,9 (8.)	02:54,1 (9.)	03:57,1 (1.)	06:41,4 (2.)	11:40,6	+0:56,3
6.	18	Aino Koskela	 Kouvolan Hiihtoseura	1 + 3	4 (4)	00:20,3 (5.)	02:52,3 (8.)	04:22,0 (6.)	07:03,7 (7.)	11:52,6	+1:08,3
7.	22	Martiina Mätas	 Kagu Biathlon	3 + 2	5 (5)	00:22,3 (16.)	02:51,6 (7.)	05:02,3 (13.)	07:39,5 (12.)	12:11,3	+1:27,0
8.	19	Kristel Kubbi	 Spordiklubi Biathlon	1 + 3	4 (4)	00:20,5 (7.)	02:50,2 (6.)	04:52,7 (10.)	07:24,2 (9.)	12:14,2	+1:29,9
9.	9	Nete Nicole Harkmann	 Kagu Biathlon	1 + 4	5 (5)	00:20,0 (3.)	02:49,5 (5.)	04:26,2 (7.)	07:01,6 (6.)	12:18,8	+1:34,5
10.	28	Kaisa Morgenson	 Kuningamäe Spordiklubi	2 + 3	5 (5)	00:22,1 (13.)	02:58,5 (13.)	04:11,7 (2.)	04:52,8 (1.)	12:20,0	+1:35,7
11.	15	Amēlija Zaķe	 CPSS	3 + 3	6 (6)	00:19,6 (2.)	02:48,2 (2.)	04:48,7 (9.)	07:26,2 (10.)	12:21,0	+1:36,7
12.	11	Liisa Heinsoo	 Võru Biathlon/ Võru Spordikool	1 + 3	4 (4)	00:21,7 (12.)	03:15,4 (18.)	04:32,1 (8.)	07:30,7 (11.)	12:27,5	+1:43,2
13.	26	Triinu Heinsoo	 Võru Biathlon/ Võru Spordikool	3 + 3	6 (6)	00:21,1 (9.)	02:56,4 (11.)	04:58,0 (12.)	07:46,1 (13.)	12:47,9	+2:03,6

Place	Bib	Name	Club	P + P/PS	Tot	Start split	1 split	1 shot	2 Split	Finish	
14.	5	Jelizaveta Trifonova	 Narva SK Energia/ Äkke SPKL	4 + 3	7 (7)	03:02,0 (26.)	05:21,0 (27.)	08:06,7 (27.)	10:10,7 (26.)	12:51,9	+2:07,6
15.	30	Eliza Šidlauskaitė	 LTU/Vilniaus r. SC/SK"Nempolis"	2 + 1	3 (3)	00:23,3 (20.)	03:20,7 (20.)	05:10,0 (15.)	08:14,1 (15.)	12:56,5	+2:12,2
16.	16	Uljana Kiritšuk	 Narva SK Energia/ Äkke SPKL	4 + 1	5 (5)	00:23,0 (19.)	03:16,7 (19.)	05:49,2 (18.)	08:43,7 (19.)	13:04,3	+2:20,0
17.	14	Kelit Kesa	 Kuningamäe Spordiklubi	3 + 4	7 (7)	00:22,1 (14.)	02:57,6 (12.)	05:09,3 (14.)	07:48,4 (14.)	13:04,6	+2:20,3
18.	4	Leontjeva Anastasija	 Visagino SRC sk SNAIGE	1 + 2	3 (3)	03:18,9 (29.)	04:55,6 (26.)	07:54,5 (26.)	09:58,4 (25.)	13:12,1	+2:27,8
19.	29	Estere Straume	 Alūksnes novada SK	3 + 3	6 (6)	00:21,6 (11.)	03:12,0 (16.)	05:12,7 (16.)	08:20,1 (16.)	13:33,6	+2:49,3
20.	3	Marta Pētersone	 Alūksnes novada SK	3 + 3	6 (6)	03:08,8 (28.)	05:25,8 (28.)	08:25,9 (29.)	10:45,2 (28.)	13:39,8	+2:55,5
21.	1	Milena Bernatovič	 Vilniaus r. Nemenčinės SM	2 + 1	3 (3)	03:30,9 (30.)	05:30,3 (30.)	08:52,2 (30.)	10:28,7 (27.)	13:41,1	+2:56,8
22.	2	Simona Arak	 Spordiklubi Biathlon	4 + 4	8 (8)	03:02,3 (27.)	05:29,2 (29.)	08:22,6 (28.)	10:50,0 (29.)	13:43,9	+2:59,6
23.	12	Sodenaite Kamile	 Visagino SRC sk SNAIGE	4 + 2	6 (6)	00:22,3 (17.)	03:14,3 (17.)	06:00,3 (22.)	08:50,7 (21.)	13:53,7	+3:09,4
24.	31	Joanna Noormets	 Nõmme Spordiklubi	3 + 3	6 (6)	00:21,3 (10.)	02:56,0 (10.)	05:53,2 (21.)	08:29,8 (17.)	13:55,3	+3:11,0
25.	8	Cerniavskaja Darija	 Visagino SRC sk SNAIGE	4 + 3	7 (7)	00:22,2 (15.)	03:11,2 (15.)	05:50,0 (19.)	08:47,8 (20.)	14:02,4	+3:18,1
26.	17	Gabrielė Buchovskaja	 Vilniaus r. Nemenčinės SM	2 + 3	5 (5)	00:24,0 (23.)	03:21,8 (21.)	05:28,3 (17.)	08:33,7 (18.)	14:22,3	+3:38,0
27.	6	Amelija Bernatovič	 Vilniaus r. Nemenčinės SM	5 + 2	7 (7)	00:23,8 (22.)	03:23,4 (22.)	06:43,3 (24.)	09:46,1 (23.)	14:52,1	+4:07,8
28.	7	Liisa Kunnus	 Vastseliina Spordiklubi	2 + 0	2 (2)	00:24,6 (25.)	03:35,2 (23.)	05:50,3 (20.)	09:22,2 (22.)	15:52,3	+5:08,0
29.	24	Ivanna Savchenko	 Anykščiai KKSC- Vėtrungė	2 + 3	5 (5)	00:24,5 (24.)	03:45,2 (25.)	06:26,2 (23.)	09:56,7 (24.)	16:31,2	+5:46,9
30.	21	Gerda Karoliina Kuus	 Vastseliina Spordiklubi	5 + 5	10 (10)	00:23,7 (21.)	03:39,1 (24.)	07:12,1 (25.)	10:55,1 (30.)	18:54,3	+8:10,0

Sprint 4,5km (3 x1,5km; P P *; penalty 75m) M 15

M15 *

1.	54	Rūdolfis Raudziņš	 CPSS	1 + 1	2 (2)	00:18,4 (6.)	03:33,6 (2.)	04:42,5 (1.)	08:05,0 (2.)	12:38,3	--
2.	60	Tristan Klimbek	 Kagu Biathlon	1 + 0	1 (1)	00:17,8 (4.)	03:45,2 (8.)	05:03,6 (3.)	08:41,8 (5.)	13:21,3	+0:43,0
3.	65	Dominik Lopuhhin	 Tallinna Biathlon	3 + 1	4 (4)	00:17,6 (3.)	03:22,9 (1.)	05:15,5 (6.)	08:37,1 (3.)	13:30,7	+0:52,4
4.	58	Robin Steven Kaldvee	 Spordiklubi Biathlon	1 + 1	2 (2)	00:17,6 (2.)	03:43,3 (7.)	05:11,9 (4.)	08:54,8 (7.)	14:11,8	+1:33,5
5.	69	Joonas Mötte	 Tartu Suusaklubi	2 + 2	4 (4)	00:20,1 (12.)	03:50,8 (9.)	05:18,3 (7.)	08:54,2 (6.)	14:17,5	+1:39,2
6.	55	Kristen Rajan Baumann	 Spordiklubi Biathlon	1 + 3	4 (5)	00:22,6 (19.)	03:36,0 (3.)	05:14,8 (5.)	08:38,8 (4.)	14:25,1	+1:46,8
7.	61	Armin Aun	 Elva Suusaklubi	3 + 1	4 (4)	00:17,2 (1.)	03:40,7 (5.)	05:37,2 (8.)	09:19,5 (8.)	14:30,6	+1:52,3
8.	71	Jānis Žagars	 Alūksnes novada SK	1 + 0	1 (1)	00:18,9 (8.)	04:01,9 (13.)	05:45,7 (10.)	09:37,6 (9.)	14:49,9	+2:11,6
9.	64	Simeon Kümmel	 Kagu Biathlon	5 + 3	8 (8)	00:18,3 (5.)	03:41,1 (6.)	06:03,2 (13.)	09:38,7 (10.)	15:09,9	+2:31,6
10.	59	Ernests Skride	 CPSS	3 + 1	4 (4)	00:19,7 (11.)	03:59,2 (11.)	06:15,6 (14.)	09:56,7 (14.)	15:15,4	+2:37,1
11.	63	Henri Kersna	 Tartu Suusaklubi	1 + 1	2 (3)	00:20,1 (13.)	04:07,9 (15.)	05:48,2 (11.)	09:48,5 (12.)	15:26,1	+2:47,8
12.	74	Sander Treiel	 Spordiklubi Biathlon	2 + 2	4 (4)	00:21,3 (15.)	04:06,7 (14.)	05:59,3 (12.)	09:47,5 (11.)	15:26,3	+2:48,0
13.	73	Anton Sahharov	 Narva SK Energia/ Äkke SPKL	1 + 3	4 (4)	00:20,3 (14.)	04:29,8 (17.)	05:42,3 (9.)	09:50,0 (13.)	15:56,4	+3:18,1
14.	62	Eimantas Lekavičius	 IRŠSPC -Ignalina S/A Šalna	3 + 1	4 (4)	00:18,5 (7.)	04:18,6 (16.)	06:17,7 (15.)	10:32,1 (16.)	16:05,9	+3:27,6
15.	67	Frederik Lopuhhin	 Spordiklubi Biathlon	4 + 3	7 (7)	00:19,5 (10.)	04:00,5 (12.)	06:17,8 (16.)	10:04,7 (15.)	16:08,9	+3:30,6
16.	66	Lukaš Mincevič	 LTU/Vilniaus r. SC/SK"Nempolis"	5 + 2	7 (7)	00:19,3 (9.)	03:56,1 (10.)	06:45,8 (18.)	10:52,7 (17.)	16:37,0	+3:58,7
17.	53	Jakop Kojus	 Kagu Biathlon	2 + 2	4 (10)	00:22,0 (18.)	03:38,7 (4.)	04:45,9 (2.)	06:15,9 (1.)	17:44,7	+5:06,4
18.	68	Dominik Noviskas	 Vilniaus r. Nemenčinės SM	3 + 1	4 (4)	00:23,1 (20.)	04:50,6 (20.)	07:16,6 (19.)	12:06,7 (19.)	18:47,2	+6:08,9
19.	56	Mindaugas Lazauskas	 IRŠSPC -Ignalina S/A Šalna	2 + 4	6 (7)	00:21,4 (16.)	04:46,4 (18.)	06:32,7 (17.)	11:07,9 (18.)	19:13,2	+6:34,9
20.	51	Arthur Adason	 Vastseliina Spordiklubi	4 + 4	8 (0)					20:04,6	+7:26,3

Place	Bib	Name	Club	P + P/PS	Tot	Start split	1 split	1 shot	2 Split	Finish
21.	70	Rasmus Paltsmar	 Vastseliina Spordiklubi	4 + 4	8 (8)	00:21,4 (17.)	04:46,9 (19.)	07:40,9 (20.)	12:39,2 (20.)	20:40,2 +8:01,9

Võistlejaid kokku 68